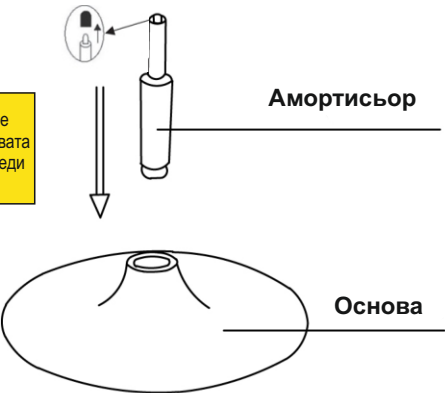












# ИНСТРУКЦИЯ ЗА МОНТАЖ НА БАР СТОЛ GROVE

<p><b>Стъпка 1</b></p>  <p>Премахнете пластмасовата капачка преди монтаж.</p> <p>Амортисьор</p> <p>Основа</p>	<p><b>Стъпка 2</b></p>  <p>Болт</p> <p>Накрайник</p> <p>Механизъм</p> <p>Седалка + облегалка</p>	<p>Седалка + облегалка x 1</p> 	<p>Болт (M6x16 мм) x 4</p> 	
<p><b>Стъпка 3</b></p>  <p>Седалка + облегалка</p> <p>Основа</p>	<p><b>Стъпка 4</b></p> 	<p>Механизъм x 1</p> 	<p>Накрайник (M6x18 мм) x 4</p> 	
		<p>Основа x 1</p> 		
		<p>Амортисьор x 1</p> 		
		<p>Шестограм x 1</p> 	<p>Вносител: Биттел ЕООД гр. Пловдив, Тракия ул. Нестор Абаджиев 13 ЕИК: 115163890 Тел: +359 32 27 00 27 www.bittel.bg</p>	

Максимално натоварване: 120 кг